



ТЕРРИТОРИАЛЬНЫЙ ОРГАН ФЕДЕРАЛЬНОЙ  
СЛУЖБЫ ГОСУДАРСТВЕННОЙ СТАТИСТИКИ  
ПО ЗАБАЙКАЛЬСКОМУ КРАЮ

# Производство продукции сельского хозяйства в Забайкальском крае



в январе - июле 2023 года



ТЕРРИТОРИАЛЬНЫЙ ОРГАН  
ФЕДЕРАЛЬНОЙ СЛУЖБЫ  
ГОСУДАРСТВЕННОЙ СТАТИСТИКИ  
ПО ЗАБАЙКАЛЬСКОМУ КРАЮ

# Производство продукции сельского хозяйства

Забайкальский край

в январе – июле 2023 года

- 01 ПРОДУКЦИЯ СЕЛЬСКОГО ХОЗЯЙСТВА И ИНДЕКС ФИЗИЧЕСКОГО ОБЪЕМА В ХОЗЯЙСТВАХ ВСЕХ КАТЕГОРИЙ
- 02 ПРОИЗВОДСТВО ПРОДУКЦИИ ЖИВОТНОВОДСТВА В ХОЗЯЙСТВАХ ВСЕХ КАТЕГОРИЙ. ДИНАМИКА ПРОИЗВОДСТВА СКОТА И ПТИЦЫ НА УБОЙ (В ЖИВОМ ВЕСЕ), МОЛОКА, ЯИЦ ПО КАТЕГОРИЯМ ХОЗЯЙСТВ
- 03 ПРОИЗВОДСТВО ОСНОВНЫХ ВИДОВ ПРОДУКЦИИ ЖИВОТНОВОДСТВА В СЕЛЬСКОХОЗЯЙСТВЕННЫХ ОРГАНИЗАЦИЯХ
- 04 ПОГОЛОВЬЕ СКОТА И ПТИЦЫ ПО ВИДАМ В ХОЗЯЙСТВАХ ВСЕХ КАТЕГОРИЙ

\* Ежемесячные данные оперативной статистики





# ПРОДУКЦИЯ СЕЛЬСКОГО ХОЗЯЙСТВА И ИНДЕКС ФИЗИЧЕСКОГО ОБЪЕМА В ХОЗЯЙСТВАХ ВСЕХ КАТЕГОРИЙ

МЛН РУБ., январь - июль 2023 ГОДА

январь – июль 2023 г.

**8 788,3** млн руб.

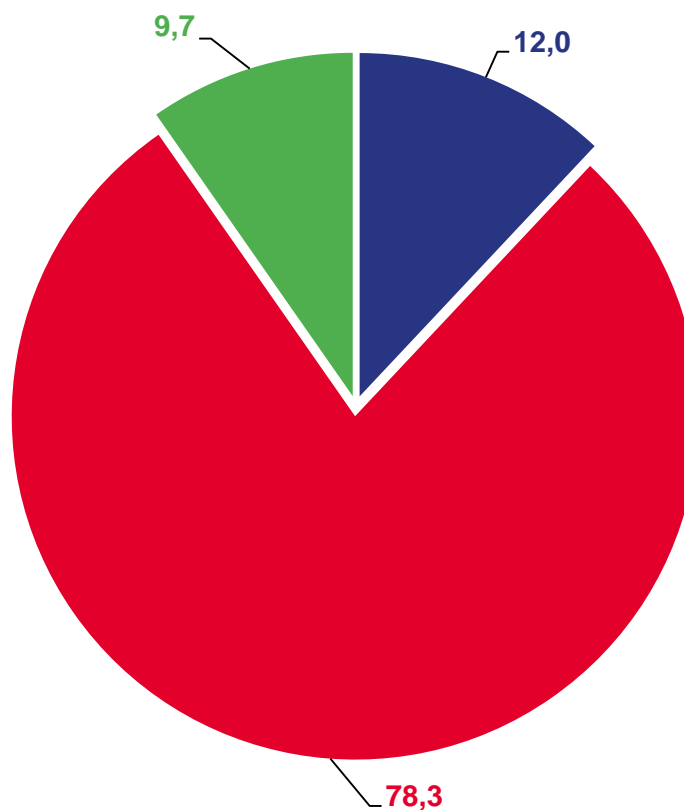
в % к январю - июлю 2022 г.

**94,3**

июль 2023 г. в % к  
июню 2023 г.

**110,5**

Структура продукции сельского хозяйства по категориям хозяйств в процентах к итогу



- Сельскохозяйственные организации
- Хозяйства населения
- Крестьянские (фермерские) хозяйства





# ПРОИЗВОДСТВО ПРОДУКЦИИ ЖИВОТНОВОДСТВА В ХОЗЯЙСТВАХ ВСЕХ КАТЕГОРИЙ

В ЯНВАРЕ - ИЮЛЕ 2023 ГОДА

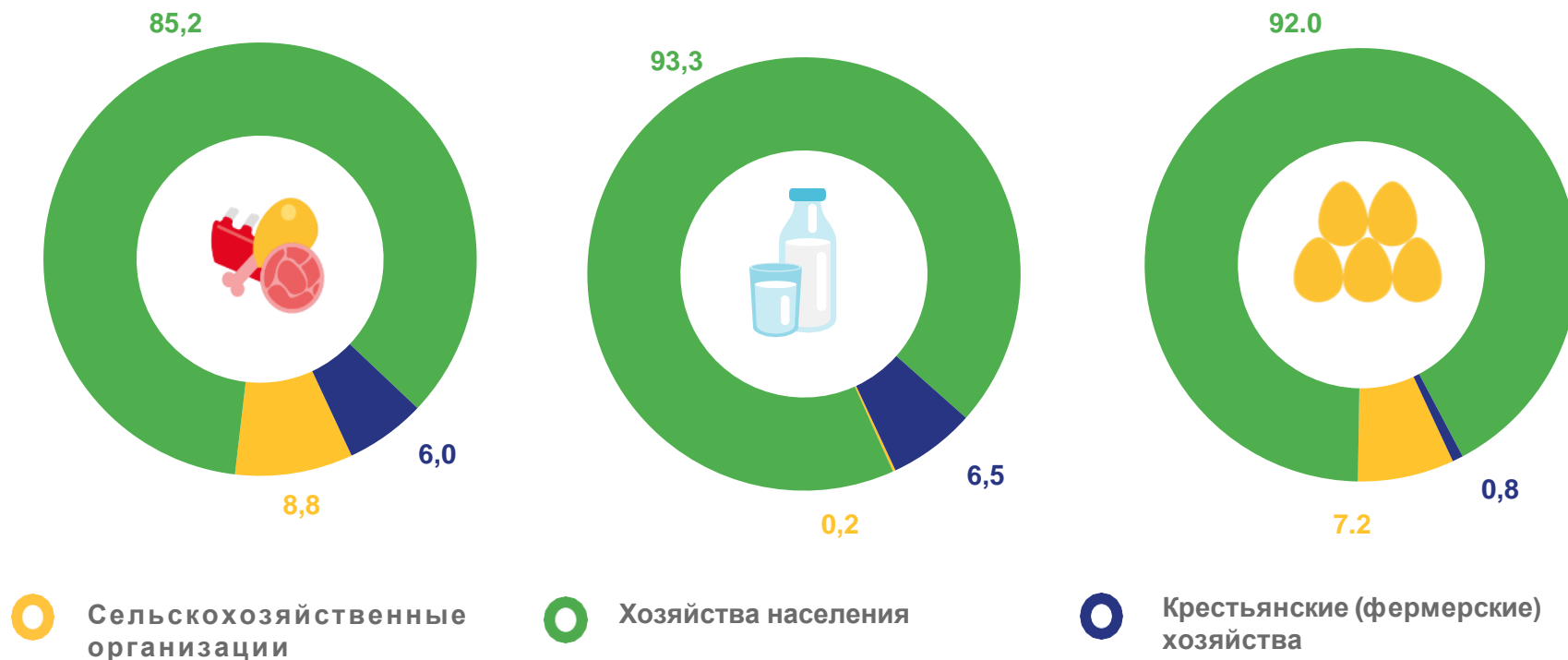
Скот и птица на убой  
(в живом весе)

9 261,7 ТОНН

Молоко

176 572,4 ТОНН

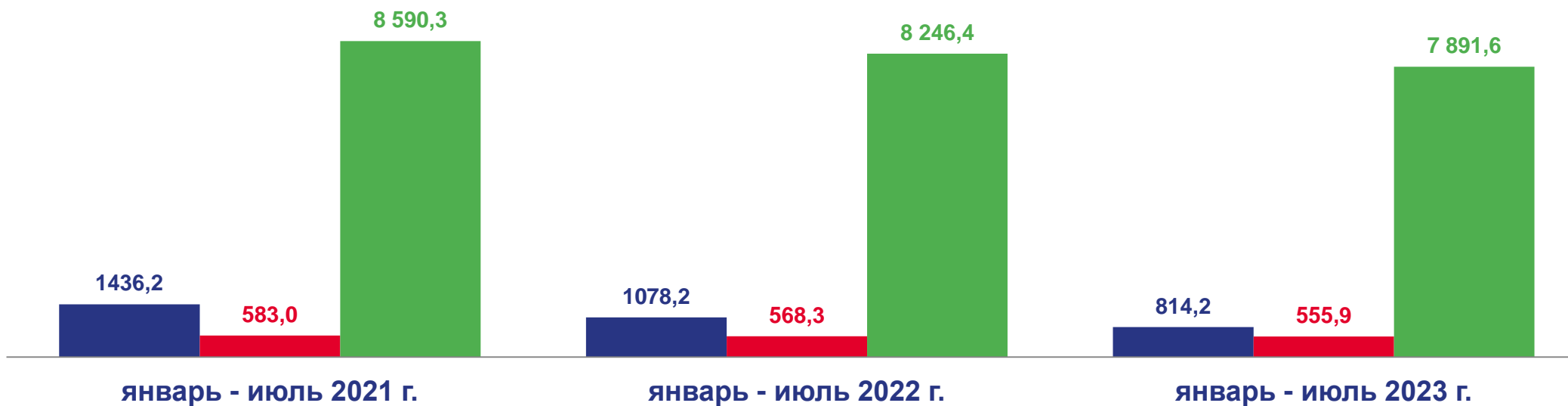
Структура продукции животноводства по категориям хозяйств  
в процентах к итогу





# ДИНАМИКА ПРОИЗВОДСТВА СКОТА И ПТИЦЫ НА УБОЙ (В ЖИВОМ ВЕСЕ) ПО КАТЕГОРИЯМ ХОЗЯЙСТВ

ТОНН, ЯНВАРЬ - ИЮЛЬ 2023 ГОДА



■ Сельскохозяйственные организации



■ Крестьянские (фермерские) хозяйства



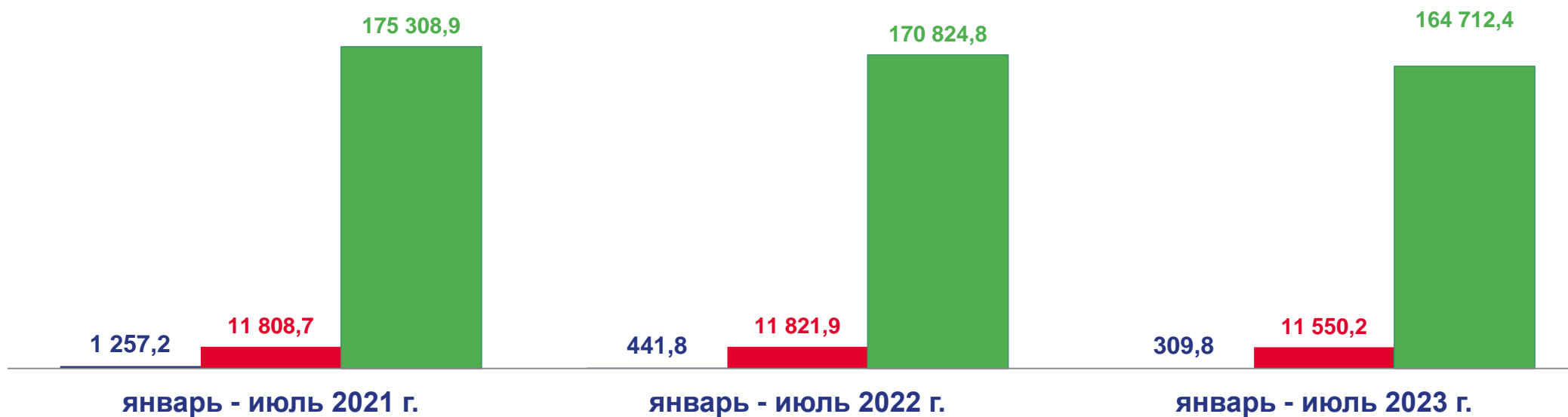
■ Хозяйства населения





# ДИНАМИКА ПРОИЗВОДСТВА МОЛОКА ПО КАТЕГОРИЯМ ХОЗЯЙСТВ

ТОНН, ЯНВАРЬ - ИЮЛЬ 2023 ГОДА



■ Сельскохозяйственные организации



■ Крестьянские (фермерские) хозяйства



■ Хозяйства населения





# ДИНАМИКА ПРОИЗВОДСТВА ЯИЦ ПО КАТЕГОРИЯМ ХОЗЯЙСТВ <sup>1)</sup>

ТЫС. ШТУК, ЯНВАРЬ – ИЮЛЬ 2023 ГОДА



■ Крестьянские (фермерские) хозяйства



■ Хозяйства населения

...<sup>1)</sup> Данные по сельскохозяйственным организациям не публикуются в целях обеспечения конфиденциальности первичных статистических данных, полученных от организаций, в соответствии с Федеральным законом от 29.11.2007 № 282-ФЗ (ст. 4, п. 5; ст. 9, п. 1).





# ПРОИЗВОДСТВО ОСНОВНЫХ ВИДОВ ПРОДУКЦИИ ЖИВОТНОВОДСТВА В СЕЛЬСКОХОЗЯЙСТВЕННЫХ ОРГАНИЗАЦИЯХ

|  | Январь - июль 2023 г.,<br>тонн | Январь - июль<br>2023 г. в % к<br>январю – июлю<br>2022 г. | Январь- июль<br>2022 г. в % к<br>январю – июлю<br>2021 г. |
|--|--------------------------------|--|---|
| Скот и птица на убой (в живом весе)<br>из них:   | 814,2                          | 75,5   | 75,1  |
| крупный рогатый скот  | 348,7                          | 63,4   | 92,4  |
| свиньи                | 161,2                          | 97,4   | 75,3  |
| овцы и козы           | 215,7                          | 81,5   | 55,0  |
| другие виды скота    | 88,5                           | 90,4   | 70,1  |
| Молоко              | 309,8                          | 70,1   | 35,1  |
| Яйца, тыс. штук     | ... <sup>1)</sup>              | 52,4   | 188,8   |

...<sup>1)</sup> Данные не публикуются в целях обеспечения конфиденциальности первичных статистических данных, полученных от организаций, в соответствии с Федеральным законом от 29.11.2007 № 282-ФЗ (ст. 4, п. 5; ст. 9, п. 1).







# ПОГОЛОВЬЕ СКОТА И ПТИЦЫ ПО ВИДАМ В ХОЗЯЙСТВАХ ВСЕХ КАТЕГОРИЙ

январь - июль 2023 года, тыс. голов



крупный рогатый скот

457,4 тыс. голов



в том числе, коровы

189,2 тыс. голов



свиньи

53,2 тыс. голов



овцы и козы

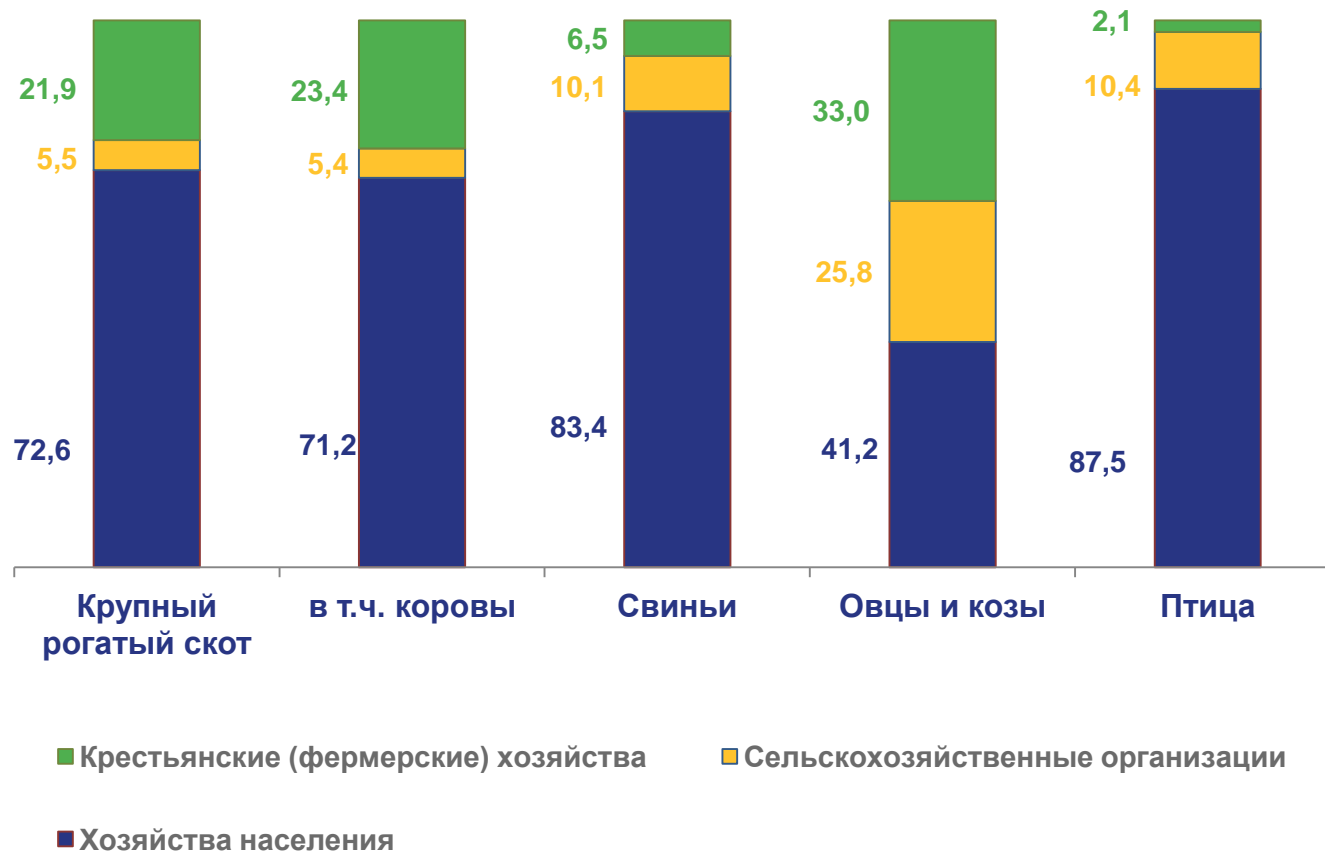
411,2 тыс. голов



птица

440,4 тыс. голов

Структура поголовья скота и птицы по категориям хозяйств в процентах к итогу





# ДИНАМИКА ПОГОЛОВЬЯ СКОТА И ПТИЦЫ ПО ВИДАМ, В ХОЗЯЙСТВАХ ВСЕХ КАТЕГОРИЙ

ТЫС. ГОЛОВ, В % К АНАЛОГИЧНОМУ ПЕРИОДУ ПРОШЛОГО ГОДА

|  | январь – июль 2021 |                        | январь – июль 2022 |                        | январь – июль 2023 |                        |
|--|--------------------|------------------------|--------------------|------------------------|--------------------|------------------------|
|  | тыс. голов         | в % к предыдущему году | тыс. голов         | в % к предыдущему году | тыс. голов         | в % к предыдущему году |
| Крупный рогатый скот  | 480,9              | 103,4                  | 469,6              | 97,6                   | 457,4              | 97,4                   |
| в т. ч. коровы        | 190,9              | 102,4                  | 195,1              | 102,2                  | 189,2              | 97,0                   |
| Свиньи               | 71,5               | 87,6                   | 60,3               | 84,3                   | 53,2               | 88,2                   |
| Овцы и козы         | 509,8              | 99,7                   | 454,3              | 89,1                   | 411,2              | 90,5                   |
| Птица               | 455,1              | 98,9                   | 414,0              | 91,0                   | 440,4              | 106,4                  |